



白内障(はくないしょう)について⑧

では、前月号に引き続き「日本白内障屈折矯正手術学会 (JSCRS)」のホームページ

<http://www.jscrs.org/>に掲載されている白内障についての解説文を引用して行きます。@@

@@

白内障手術について

白内障の手術とは

上の説明のように、水晶体は、一度濁ってしまうと(図 1-1)、薬物などの治療では透明には戻りませんので手術治療が行われます。これは濁った水晶体を取り出して(図 1-2)、代わりに人工のレンズを移植する手術です(図 1-3)水晶体は、透明な袋(水晶体嚢と言います)と、その中身から構成されています(図 2)白内障で濁るのは、中身だけですので、先ず、袋(水晶体嚢)に窓を開けて、中身だけを取り出し、残った窓の開いた水晶体嚢の中に眼内レンズを固定します。(図 3-1~図 3-4)

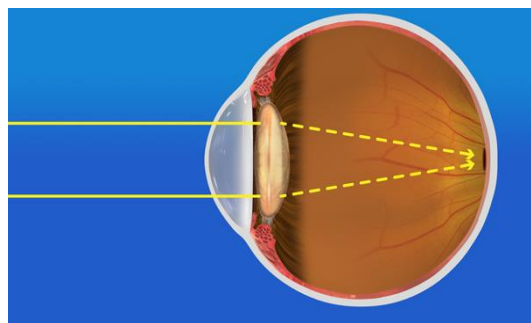


図 1-1
水晶体が濁っているため、眼に映像が入らない

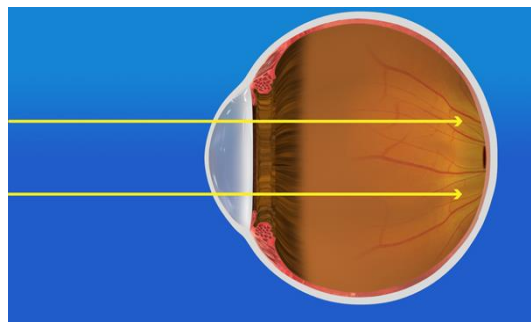


図 1-2
濁った水晶体を摘出する(映像は邪魔されずに眼の中に入るが、このままではピントは大きくずれている)

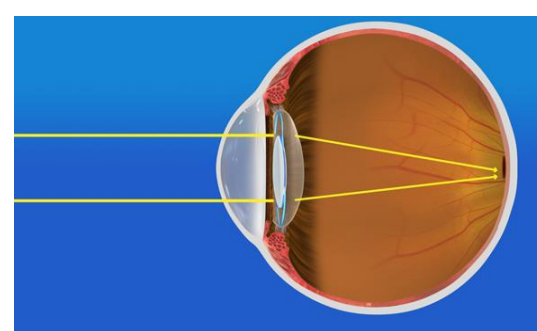


図 1-3
代わりに眼内レンズを移植する。



図 2
水晶体は周りの透明な袋と透明な中身から出来ている。白内障では中身だけが濁る。

2018年度 年末年始休診日程

	12/28	12/29~1/4	1/5
AM	○	×	○
PM	○	×	×

※×…休診 ○…通常診療



<http://www.fujita-ganka.com>

@@
紙面の関係で今回のフジタガンカニュースはここまでとなります。引用解説の続き、図3については次号で解説を…。秋になったのにいつまでも暑いなあなんて思っていたら、最近急に寒くなりましたねー。急な気温の変化は体調不良につながりやすい為注意が必要です。皆さん、ご注意くださいいねー。

今月のお知らせ

本年度の**年末年始の休診**は**左上の表**の通りとなっています。
また、**来年(2019年)の2/8(金)午後と2/9(土)**は院長が角膜学会に出席するため**当院は休診**となります。
ご迷惑をお掛けして大変申し訳ありませんが、ご理解の程宜しくお願い致します。

FUJITA-EYE-CLINIC
藤田眼科
エフ・ビジョン(コンタクトレンズ販売)
F-Vision

☎ **042**
(645)
0575
☎ **042**
(642)
2911